

LICEO SCIENTIFICO STATALE "E. FERMI"

Via Mazzini 172/2 – 40139 Bologna (BO)

Telefono: 051-4298511 - Codice Fiscale: 80074870371 – C.U.U. UFEC0B
PEO: bops02000d@istruzione.it PEC: bops02000d@pec.istruzione.it
Web-Site: www.liceofermibo.edu.it

LiceoFermiOnline

<https://web.liceofermibo.edu.it>

EsamiWeb

GUIDA PER GLI STUDENTI (CANDIDATI)

Contenuto della guida:

- PASSO 1 - Dati e Consenso Privacy
- PASSO 2 – Caricamento Elaborato Matematica e Fisica
- PASSO 3 – Caricamento Presentazione PCTO
- Caricamento Mappe Concettuali

PASSO 1 – Dati e Consenso Privacy

Dopo aver fatto l'accesso a EsamiWeb (LiceoFermiOnline --> Area Studenti --> EsamiWeb o direttamente dal link <https://web.liceofermibo.edu.it/eds/upload>), controllare se i dati presenti sono giusti: in caso di errori contattare subito i tecnici scrivendo a tecnici@liceofermibo.edu.it.

Controllata la correttezza di tali dati, si può passare al Passo 1, cliccando sul pulsante verde "Dichiarazione" nel box qui sotto.

1: Dati e consenso ✕

Se hai letto bene le istruzioni, sai che non è obbligatorio presentare le attività PCTO con una presentazione multimediale.

In ogni caso (che tu voglia o meno fare la presentazione multimediale), premi il pulsante sotto, per dichiarare il tuo consenso.

NB Ti verrà chiesto di inserire anche un tuo numero di telefono: servirà a noi tecnici per contattarti se riscontreremo problemi nella prova delle presentazioni o per urgenze durante gli esami orali.

1: Dichiarazione

Verrà fatto compilare un modulo in cui si chiede il numero di cellulare (per emergenze durante gli esami), la conferma per la privacy e la preferenza per la presentazione multimediale del PCTO (verrà chiesto se all'orale si vuole presentare un powerpoint o simili per la parte riguardante il PCTO).



LICEO SCIENTIFICO STATALE "E. FERMI"

Via Mazzini 172/2 – 40139 Bologna (BO)

Telefono: 051-4298511 - Codice Fiscale: 80074870371 – C.U.U. UFEC0B

PEO: bops02000d@istruzione.it

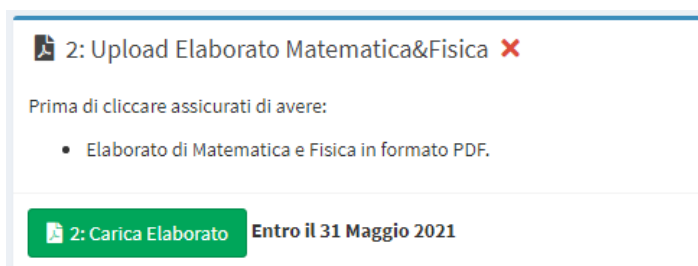
PEC: bops02000d@pec.istruzione.it

Web-Site: www.liceofermibo.edu.it

PASSO 2 – Caricamento Elaborato OBBLIGATORIO PER TUTTI I CANDIDATI ENTRO IL 31 MAGGIO 2021

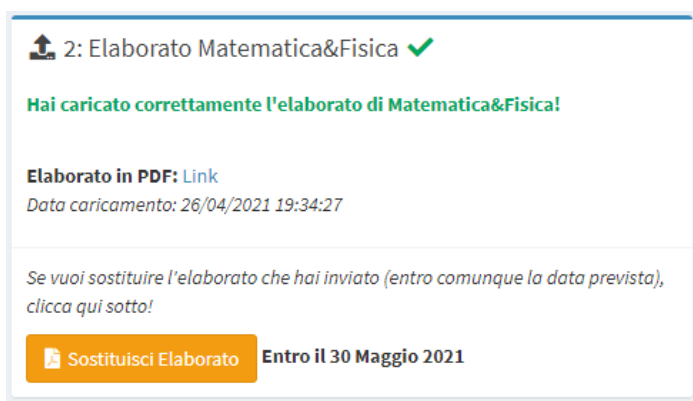
Quest'anno dovrete svolgere un elaborato di Matematica e Fisica e consegnarlo al docente. Per consegnarlo, dovrete caricarlo sulla piattaforma EsamiWeb, seguendo questa procedura:


Nel box 2 (vedi immagine), cliccare sul pulsante "2: Carica Elaborato", selezionare il file in formato pdf e cliccare su Carica.



Al caricamento dell'elaborato, il sistema provvederà ad inviare una mail dalla vostra mail della scuola alla mail del docente e all'apposita email esamidistato@liceofermibo.edu.it, come previsto dalla normativa. **Non dovete mandare email:** dovete caricare il file su EsamiWeb e il sistema manderà le mail per vostro conto.

Una volta caricato il file, il box apparirà come questo sotto. Cliccando sul **Link** si può visualizzare il file inviato per controllare che sia corretto. In caso vogliate modificare il file inviato, sempre e comunque entro la scadenza del 31 Maggio, cliccando sul pulsante **Sostituisci Elaborato** il sistema vi chiederà un nuovo file che andrà a sostituire quello precedentemente inviato.





LICEO SCIENTIFICO STATALE "E. FERMI"

Via Mazzini 172/2 – 40139 Bologna (BO)

Telefono: 051-4298511 - Codice Fiscale: 80074870371 – C.U.U. UFEC0B

PEO: bops02000d@istruzione.it PEC: bops02000d@pec.istruzione.it

Web-Site: www.liceofermibo.edu.it

PASSO 3 – Caricamento Presentazione PCTO - ENTRO IL 5 GIUGNO 2021

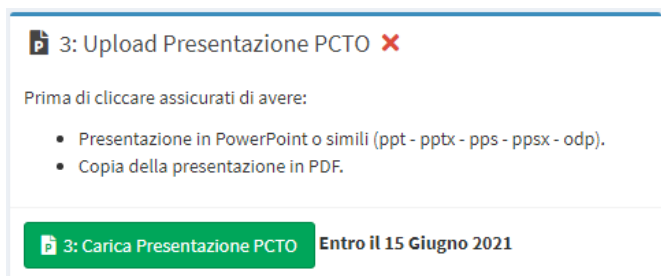
SOLO per i candidati che al PASSO 1 hanno espresso la preferenza di proiettare sulla LIM una presentazione multimediale per il PCTO

E' possibile proiettare una presentazione multimediale durante la parte del PCTO all'orale (non è obbligatorio!). Viste le norme Covid, non sarà possibile portare chiavette USB: dovrete inviare in anticipo i file, che verranno testati e già messi sulla LIM della vostra commissione.

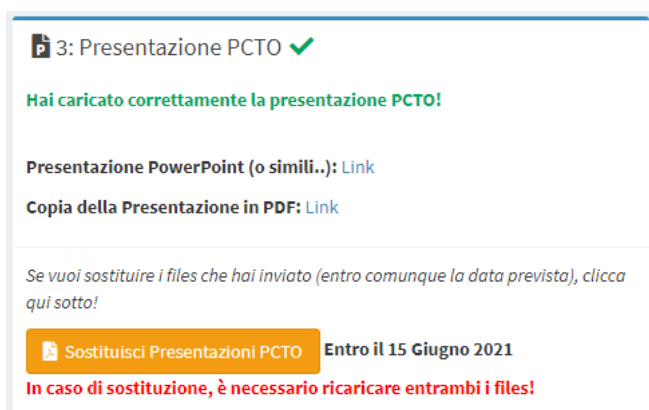
Norme per la presentazione PCTO:

- Sulle LIM ci sono Microsoft Office 2007 o LibreOffice Impress
- E' necessario caricare due file:
 - PDF della presentazione
 - PPT/PPTX/PPS/PPSX/ODP
- Non sarà possibile utilizzare Google Drive, Prezi o altre applicazioni online.
- **Attenzione a non usare font particolari o all'inserimento di video nella presentazione: non sempre vengono visti adeguatamente**

Nel box 3 (vedi immagine), cliccare sul pulsante "3: Carica Presentazione PCTO", caricare il file in formato pdf e in formato ppt-pptx-pps-ppsx-odp.



Una volta caricato il file, il box apparirà come questo sotto. Cliccando sul **Link** si possono visualizzare i files inviati per controllare che siano corretti. In caso vogliate modificarli, sempre e comunque entro la scadenza del 15 Giugno, cliccando sul pulsante **Sostituisci Presentazioni PCTO** il sistema vi chiederà i nuovi files che andranno a sostituire quelli precedenti (è necessario ricaricare sempre entrambi i files).





LICEO SCIENTIFICO STATALE "E. FERMI"

Via Mazzini 172/2 – 40139 Bologna (BO)

Telefono: 051-4298511 - Codice Fiscale: 80074870371 – C.U.U. UFEC0B
PEO: bops02000d@istruzione.it PEC: bops02000d@pec.istruzione.it
Web-Site: www.liceofermibo.edu.it

CARICAMENTO MAPPE CONCETTUALI – ENTRO IL 5 GIUGNO 2021 SOLO per studenti che lo hanno previsto nel PDP

Le mappe concettuali devono essere caricate su EsamiWeb con questa procedura per poter essere utilizzate durante l'esame orale.

In fondo alla pagina di EsamiWeb, troverete questo box:

Materia	Commissari	Link Mappa	Data ultimo inserimento	Azioni	Visto Docente
Informatica	Paladino	N.D	N.D		
Inglese	Venturi	N.D	N.D		
Italiano	Spina	N.D	N.D		
Matematica/Fisica	Grandi	N.D	N.D		
Scienze	Terzi	N.D	N.D		
Storia/Filosofia	Mancini	N.D	N.D		

Potrete caricare UN SOLO PDF per ogni materia. (Se avete più fogli, uniteli in unico PDF per ogni materia).

1. Cliccate sul pulsante blu “Carica Mappe [Materia]”
2. Scegliete il pdf dal vostro PC.
3. Una volta caricato, la riga diventerà come la seguente:

Link Mappa	Data ultimo inserimento	Azioni	Visto Docente
Link	26/04/2021 20:11		Da approvare

4. Cliccando sul [Link](#) potete vedere il file che avete caricato (per controllare) e nel caso fosse sbagliato potete sostituirlo cliccando sul pulsante **Sostituisci Mappe**

I visti del docente sono al momento facoltativi: non tenete conto dell'ultima colonna a meno di accordi diversi coi vostri docenti.

I docenti potranno accettare o rifiutare le mappe caricate:

- Se il docente approverà la mappa, ci sarà il pallino verde con la scritta Approvato. Da quel momento non sarà più possibile sostituire la mappa!
- Se il docente rifiuterà la mappa, ci sarà il pallino rosso con la scritta Rifiutato e la motivazione. In questo ultimo caso, il sistema chiederà l'invio di un nuovo file sostitutivo! Si consiglia di contattare direttamente il docente per accordarsi al meglio!